



STAROSTWO
POWIATOWE
W DĘBICY

Ankieta ekologiczna

Starostwo Powiatowe w Dębicy badało w 2021 r. opinię uczniów szkół ponadpodstawowych na temat ekologii. Poniżej przedstawiamy wyniki ankiety.

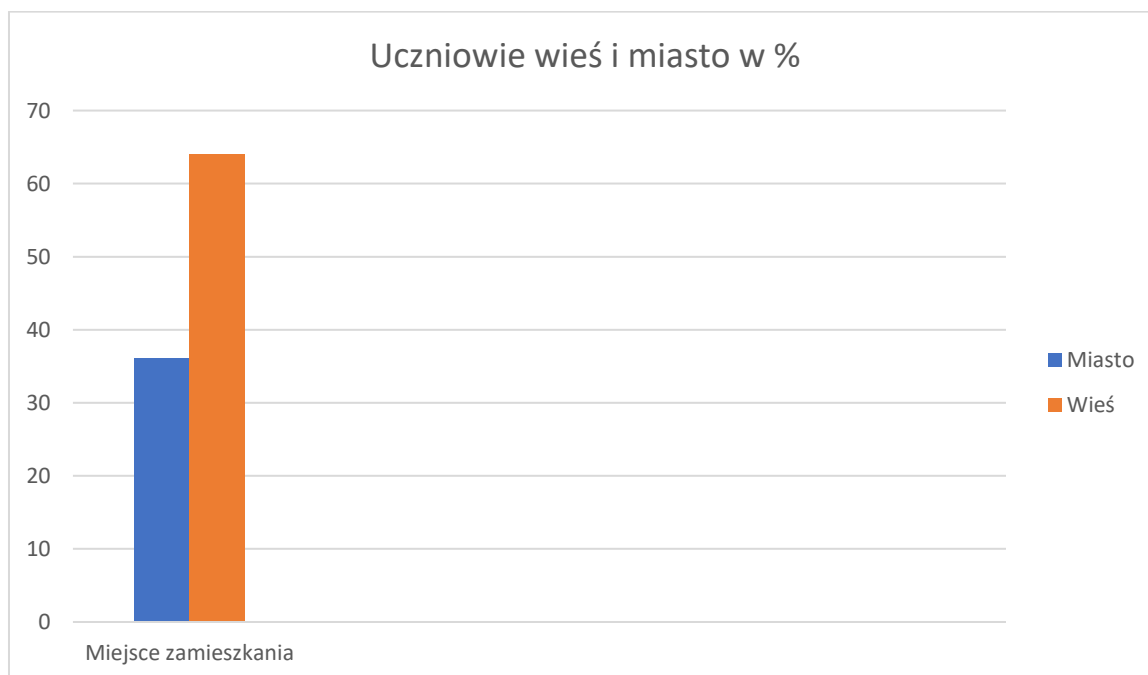
W ankiecie wzięło udział 305 uczniów z 10 szkół ponadpodstawowych Powiatu Dębickiego.
Wybraną odpowiedź należało podkreślić w ankiecie.

1. W ankiecie należało wskazać :

miejsce zamieszkania z podziałem na wieś i miasto.

108 osób zamieszkuje miasto – 36 %,

197 osób zamieszkuje wieś - 64%.



2. Odpowiedź na pytanie - z czym kojarzy Ci się ekologia?

- a. Zdrowa żywność - 72 osoby – 24 %,
- b. Segregowanie śmieci - 246 osób – 81%,
- c. Komunikacja miejska, rower – 99 – 32 %,
- d. Rezygnacja z plastiku – 185 osób – 61 %,
- e. Produkty energooszczędne -131 osób-43%,
- f. Piece niskoemisyjne -75 osób- 25 %,
- g. Ochrona przyrody -183 osoby – 60 %,
- h. Zdrowie -51 osób -17 %,
- i. Inne: 1 osoba podała ogniwa fotowoltaiczne,1osoba kojarzy łatwy zarobek z ekologią -2 osoby – 0,6%



3. Odpowiedzieć na pytanie - czy uważasz się za osobę, która dba o środowisko?

- a. Tak – 107 osób – 35 %,
- b. Nie – 16 osób – 5 %,
- c. Nie wiem, nie zwracam na to uwagi – 76 osób – 25 %,
- d. Trochę, ale chcę być bardziej „Eco” – 91 osób- 30 %
- e. Nie i uważam, że cała debata o ekologii jest niepotrzebna- 4 osoby- 1,3 %
- f. Inne: 0 osób



4. Odpowiedź na pytanie : w jaki sposób dbasz o środowisko?

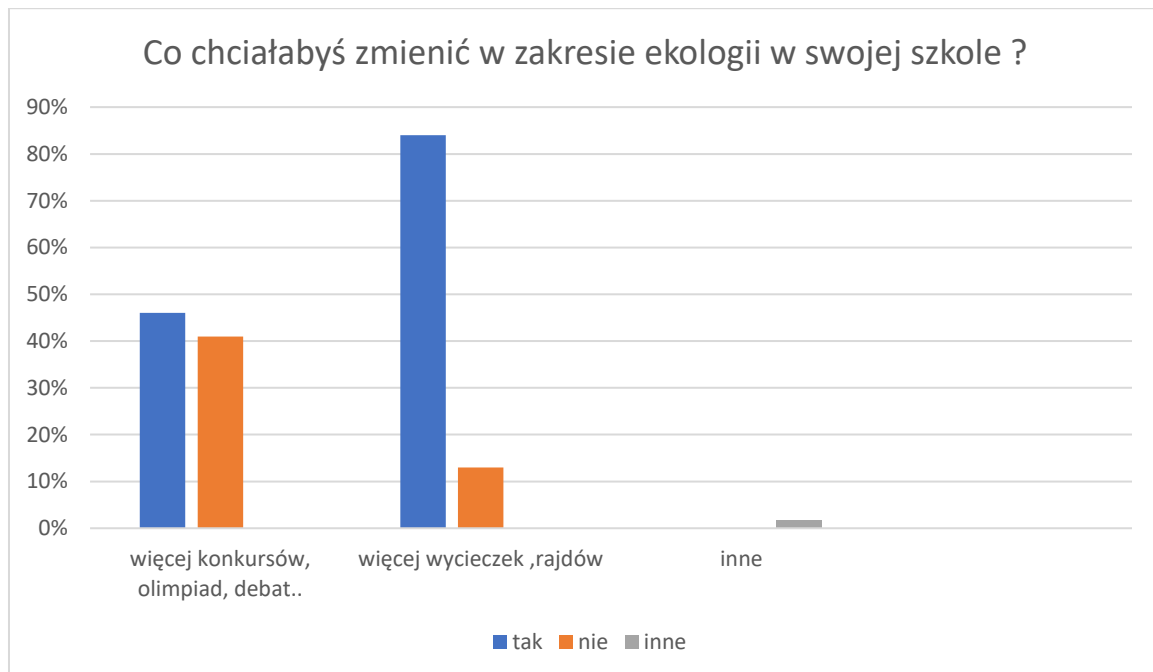
- a. Segreguję śmieci -235 osób – 77%,
- b. Oszczędzam energię – 125 osób – 41 %,
- c. Noszę własne torby na zakupy – 181 osób -59 %,
- d. Kupuję mniej rzeczy – 29 osób – 9,5 %,
- e. Kupuję lokalną żywność – 54 osób – 18 %,
- f. Jem mniej mięsa – 46 osób – 15 %,
- g. Ograniczam jazdę samochodem – 59 osób – 19 %.
- h. Inne: 1 osoba kupuje odzież używaną, 1 osoba jeździ autobusem, 1 pije wodę z kranu -3 osoby- 0,9%,



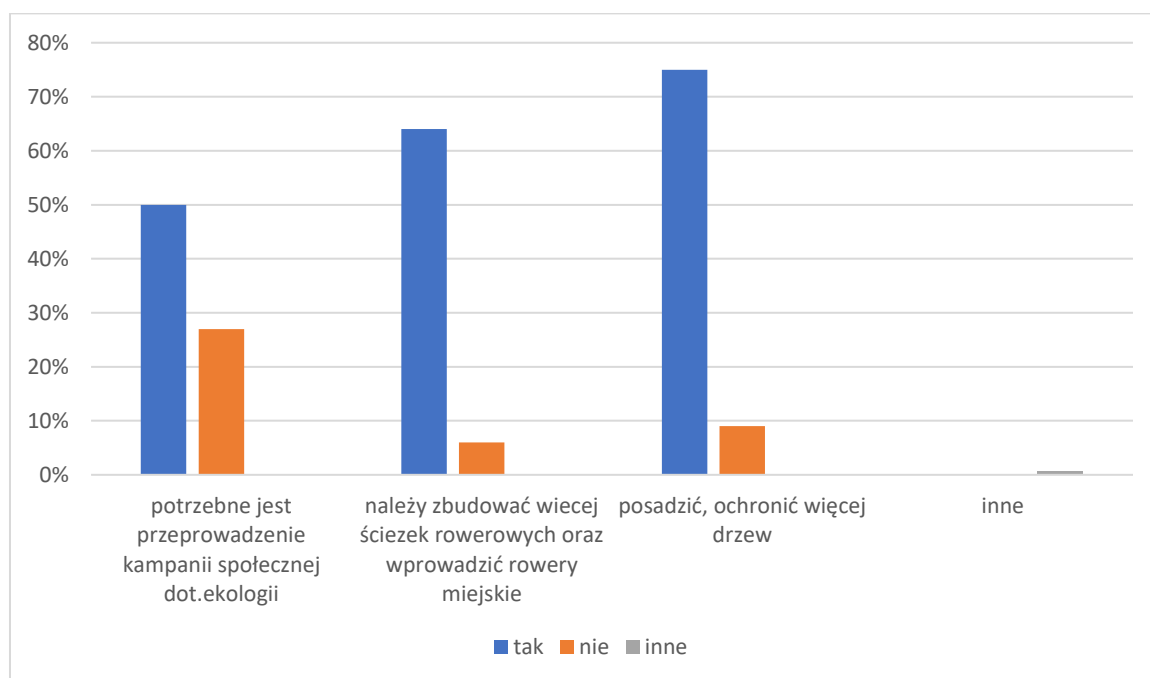
5. Odpowiedź na pytanie - co chciałbyś zmienić w zakresie ekologii:

- w swojej szkole
 - a. więcej konkursów , olimpiad, debat na temat ekologii **tak/nie** –
141 osób odpowiedziało tak – 46 %
125 osób odpowiedziało nie – 41 %.
 - b. więcej wycieczek, rajdów, **tak/nie**-
255 osób odpowiedziało tak – 84 %,
40 osób odpowiedziało nie – 13 %.
 - c. inne; 1 osoba chciałaby aby były organizowane wykłady naukowe, 3 osoby zwróciły uwagę na segregację śmieci w szkołach, oraz 1 osoba pójście do nowej szkoły – 5 osób- 1,6 %.
- w swojej miejscowości

- a. potrzebne jest przeprowadzenie kampanii społecznej dotyczącej ekologii, segregacji śmieci, czystego powietrza itd. **tak/nie**,
152 osoby odpowiedziały tak – 50 %,
82 osoby odpowiedziało nie – 27%.
- b. Należy zbudować więcej ścieżek rowerowych oraz wprowadzić rowery miejskie, gminne **tak/nie**
194 osoby odpowiedziało tak -64 %,
19 osób odpowiedziało nie – 6 %.
- c. Posadzić, ochronić więcej drzew **tak/nie**-
228 osób odpowiedziało tak – 75 %,
28 osób odpowiedziało nie – 9 %.
- d. Inne:1 osoba opowiedziała się za likwidacją betonowych powierzchni w mieście,1 osoba jest za wprowadzeniem elektrycznych hulajnóg w miastach-2 osoby- 0,6 %

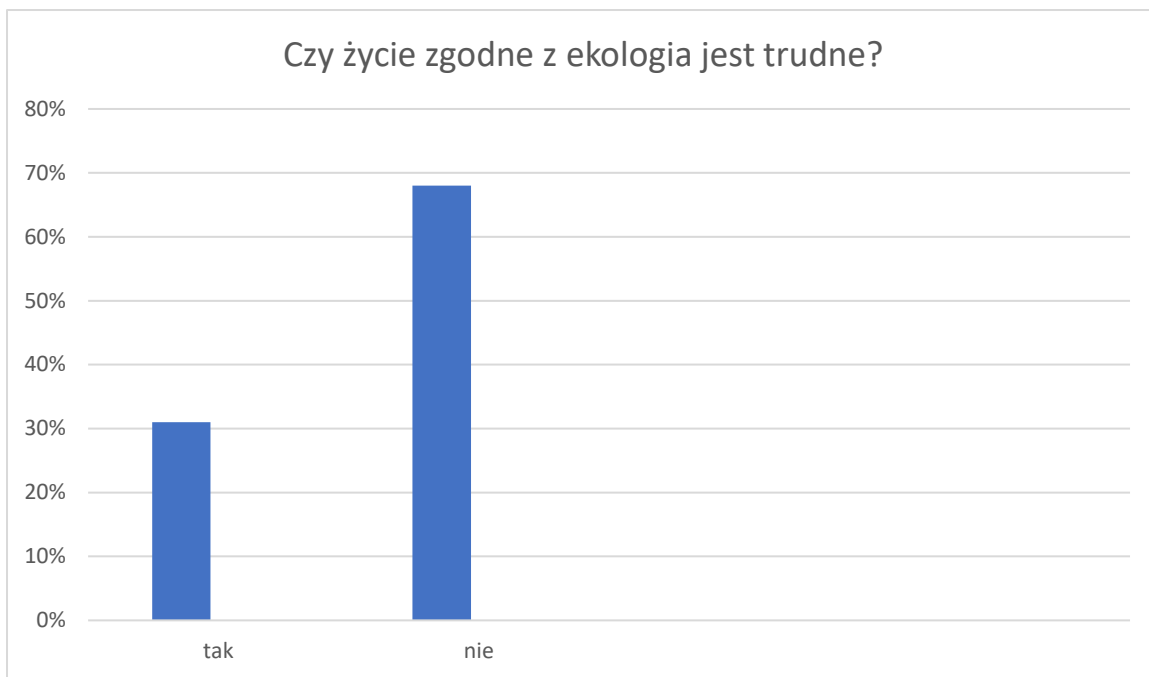


Co chciałabyś zmienić w zakresie ekologii w swojej miejscowości?



6. Odpowiedź na pytanie : czy życie zgodne z ekologią jest trudne?

- a. Tak – odpowiedziało 95 osób- 31 %,
- b. Nie – odpowiedziało 207 osób – 68 %.



7. Czy znasz obszary cenne przyrodniczo w powiecie dębickim

- a. Tak - odpowiedziało 171 osób- 56 %,
- b. Nie - odpowiedziało 131 osób- 43 %,

